

Ferney en Grand : Une analyse sociologique

Peut-on dresser un profil sociologique de Ferney en grand ?

Les lois du 6 juin 2000 et du 31 janvier 2007 tendent à favoriser l'égal accès des femmes et des hommes aux mandats électoraux et aux fonctions électives. Le scrutin municipal permet un nombre égal de candidat.tes de chaque sexe et une alternance d'un candidat de chaque sexe.

Par contre, aucun dispositif n'invite les listes à être représentatives de la population sociologiquement, ce qui implique une faible prise en compte des besoins locaux réels des concitoyens.

La liste Ferney En Grand est pourtant la liste de la diversité ; la campagne tenace et tonique a favorisé un recrutement ouvert, à la différence de la plupart des listes aux municipales marquées par une faible mixité sociale et a permis de soulever des questions essentielles pour le bien-être des habitants : l'hôpital public, les lieux de réunion, les espaces jeunes et intergénérationnels, les pistes cyclables...

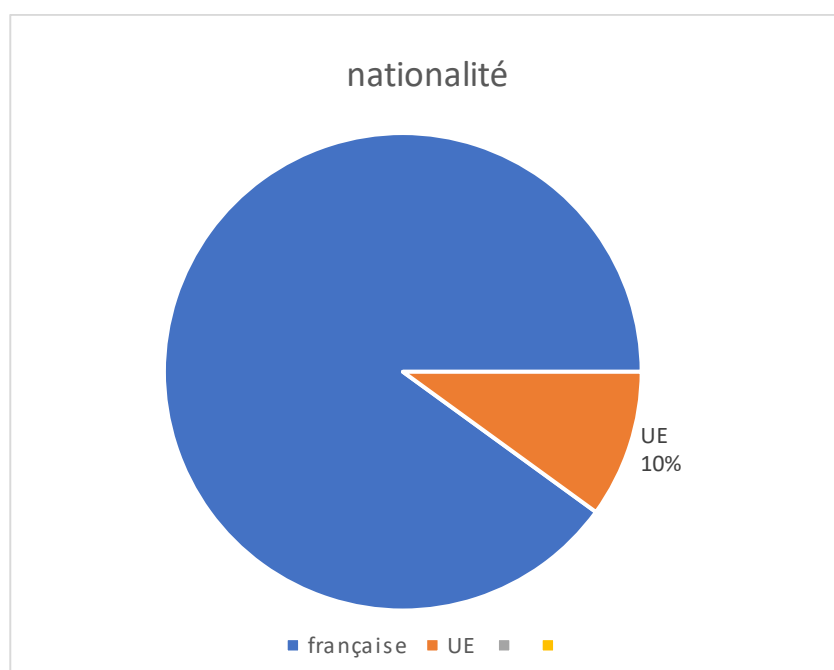
1) Une diversité de nationalités.

Premièrement, depuis le traité de Maastricht en 1992, les citoyens de l'Union européenne (UE) résidant dans un autre État membre que leur pays d'origine peuvent voter et présenter leur candidature aux élections municipales dans les mêmes conditions que les nationaux.

La liste Ferney en grand est constituée de 27 colistiers français et 3 membres de l'UE : italien, portugais et néerlandais. Notre territoire est marqué par la dimension internationale, ville frontière à proximité de Genève où sont venus s'installer des travailleurs de tous horizons.

Document 1 : 27 colistiers français, 3 membres de l'Union Européenne

Nationalité	Effectifs
Française	27
UE hors France	3
Total	30



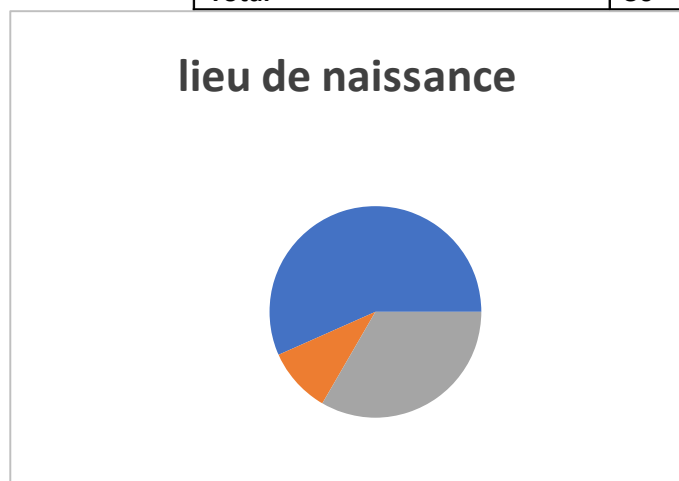
Si l'on s'intéresse au lieu de naissance, cette caractéristique internationale est renforcée.

En effet, un peu plus de la moitié de colistiers sont nés en France et parmi eux seulement 4 dans l'Ain ou la Haute-Savoie, les 13 autres sont originaires de différentes régions voir continents, autres pays de l'UE, Maroc, Cameroun, Liban, Brésil, Viêt-Nam, sans oublier la Suisse voisine.

La diversité des origines reflète une ouverture et une richesse culturelles avec une vision large et plurielle des questions économiques, sociales, culturelles, sanitaires et révèle un attrait pour la région et la croissance et le renouvellement démographique.

Document 2 : la moitié des colistiers sont nés en France

Lieu de naissance	Effectifs
France	17
UE hors France	3
Autres	10
Total	30

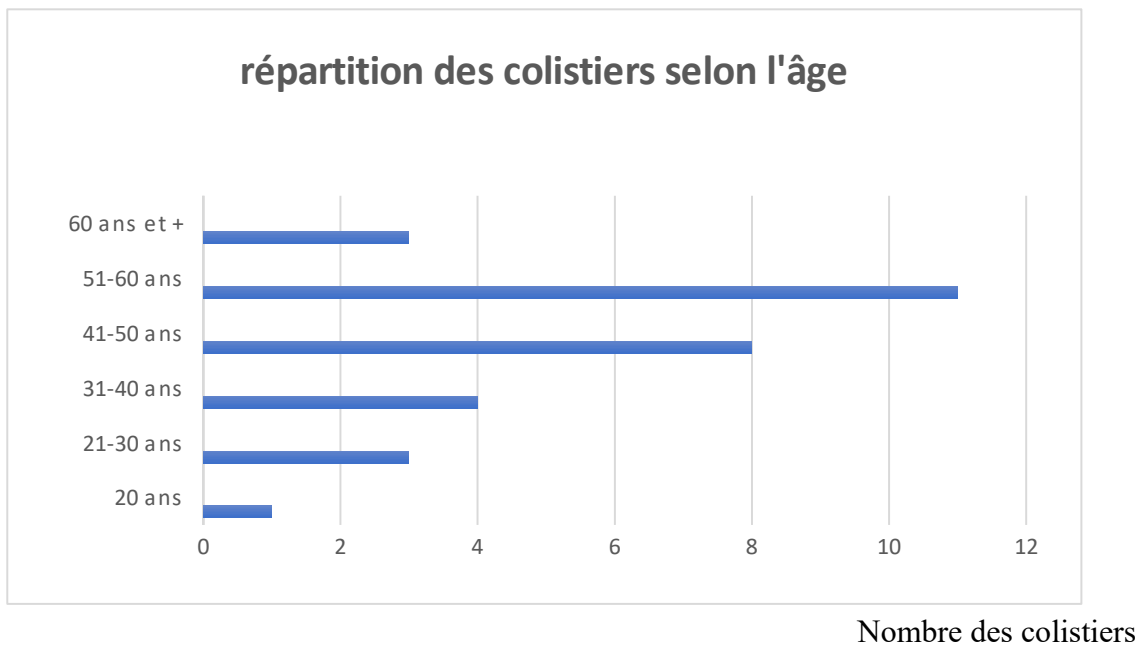


2) Une diversité générationnelle

Deuxièmement, l'âge des colistiers est également une variable intéressante. Toutes les classes d'âge sont représentées, ce qui favorise un certain équilibre et une prise en compte des réalités générationnelles de la population et des réponses apportées face aux besoins ciblées de la population : 16 colistiers ont moins de 50 ans et 14 plus de 50 ans. Ils peuvent contribuer au renouvellement du personnel politique, une nécessité dans le Pays de Gex.

Document 3 : une répartition équilibrée

Age	Effectifs
20 ans	1
Entre 21 et 30 ans	3
Entre 31 et 40 ans	4
Entre 41 et 50 ans	8
Entre 51 et 60 ans	11
+ 60 ans	3
Total	30



3) La diversité sociale

Troisièmement, la répartition des colistiers selon les catégories sociales reflète une certaine diversité et une image très significative de la ville de Ferney-Voltaire et de son tissu productif dans laquelle les activités de services sont surreprésentées.

Voici quelques métiers et domaines d'activités représentés au sein de la liste : travailleurs du public ou du privé, des organisations internationales, du commerce, de la santé, du tourisme, de l'immobilier, de la restauration...

Aucun agriculteur exploitant ne nous a rejoints.

17 % des colistiers sont inactifs : ils n'exercent pas d'activités professionnelles rémunérées et sont retraités ou étudiants.

Les catégories populaires, ouvriers ou employés représentent 23 % des membres de la liste, ce qui est largement supérieur à leur part dans la plupart des institutions politiques.

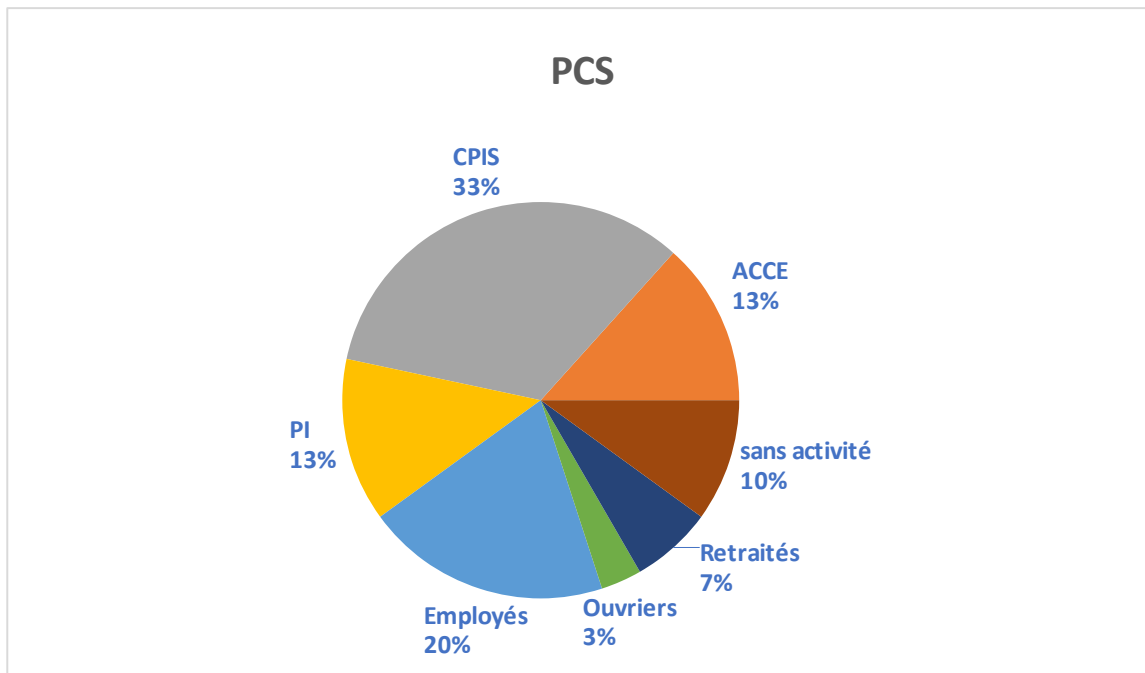
Les artisans, commerçants, chefs d'entreprises sont également représentés à hauteur de 13 %.

Enfin, deux catégories pèsent un poids non négligeable, soit 47 % des colistiers: les professions intermédiaires et les cadres, professions intellectuelles supérieures, ce qui est plus classique et habituel, ces catégories étant plus impliquées dans les affaires de la cité.

Cette répartition dénote d'une réelle implication d'une partie de la population jusqu'à aujourd'hui relativement écartée des affaires politiques.

Document 4 : une relative mixité sociale

Professions et catégories socioprofessionnelles	Effectifs
Agriculteurs exploitants (AE)	0
Artisans, commerçants, chefs d'entreprises (ACCE)	4
Cadres et professions intellectuelles supérieures (CPIS)	10
Professions intermédiaires (PI)	4
Employés	6
Ouvriers	1
Retraités	2
Personnes sans activité professionnelle (personnes au foyer, étudiant.es)	3
Total	30



Ferney en Grand, liste de la diversité, arrivée au deuxième tour avec 369 voix, soit 24,90 %, malgré un ancrage relativement récent à Ferney-Voltaire, 3 conseillers municipaux participent activement au conseil municipal en défendant des dossiers d'une manière remarquable avec une **conception novatrice** de la politique : une priorité : améliorer le bien-être des habitants et défense de la démocratie.

Madeleine Aurelle, membre de la liste *Ferney En Grand*, 25/03/21